

Akkus kisállat nyírógép 35W



Használati utasítás Az eredeti utasítások fordítása



Kérjük, az első használat előtt alaposan olvassa el ezt a használati utasítást. A felhasználó felelőssége, hogy megismerkedjen a biztonságos használathoz és üzemeltetéshez szükséges összes utasítással, és megértse a berendezés üzemeltetése során felmerülő összes kockázatot.

FIGYELEM!!!

A termékek folyamatos fejlesztése miatt az utasításokban szereplő fényképek és képek csak illusztrációs célokat szolgálnak, és eltérhetnek a megvásárolt árutól.

Ezek a különbségek nem adhatnak okot panaszra.

ÚTMUTATÓ

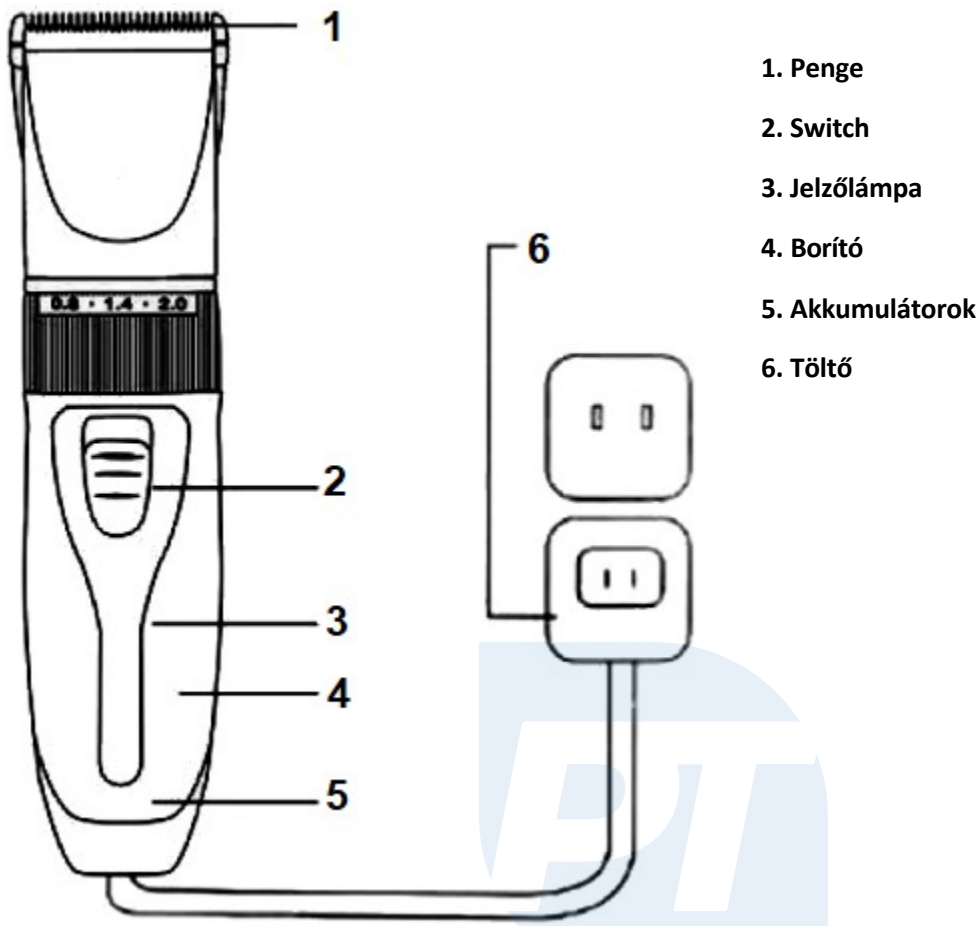
1. A töltés után kapcsolja be a kapcsolót a működés megkezdéséhez.
2. Töltési módszer: Kapcsolja ki a terméket, és csatlakoztassa a töltőt a termék aljához, majd csatlakoztassa a töltőt a konnektorba.
3. A terméket biztonságos, gyermekek számára elérhetetlen helyen helyezze el.

HASZNÁLATI UTASÍTÁS

A vágási hossz beállítása 0,8 és 2,0 mm között a gépfejen lévő kapcsolóval történik. A készlet 4 hosszabbítót is tartalmaz, amelyek további 3 mm-rel, 6 mm-rel, 9 mm-rel és 12 mm-rel növelik a vágási hosszt.

A FÉSŰS RÖGZÍTÉSRE VONATKOZÓ UTASÍTÁSOK

1. Helyezze a fésűs tartozékot a pengére. A nyírógép készen áll a használatra.
2. Húzza felfelé a fésűs tartozékot, hogy eltávolítsa a nyírógépből.



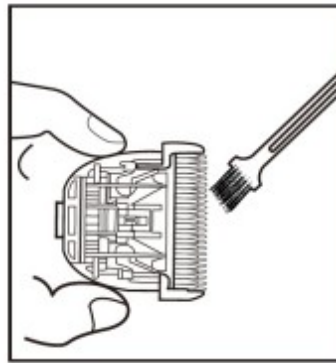
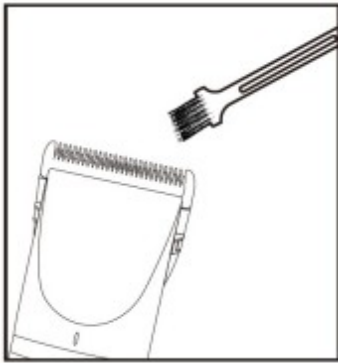
FIGYELEM!

1. Ne mossa a gépet vízzel, és ne tárolja nedves helyiségben. Különösen tilos a gépet a fürdőszobában és víz közelében használni.
2. A gép nem működhet túl magas (40 fok feletti) vagy túl alacsony (0 fok alatti) hőmérsékleten.
3. Az első töltés előtt - teljesen lemeríti az akkumulátort.
4. A töltési idő nem haladhatja meg az 5 órát.

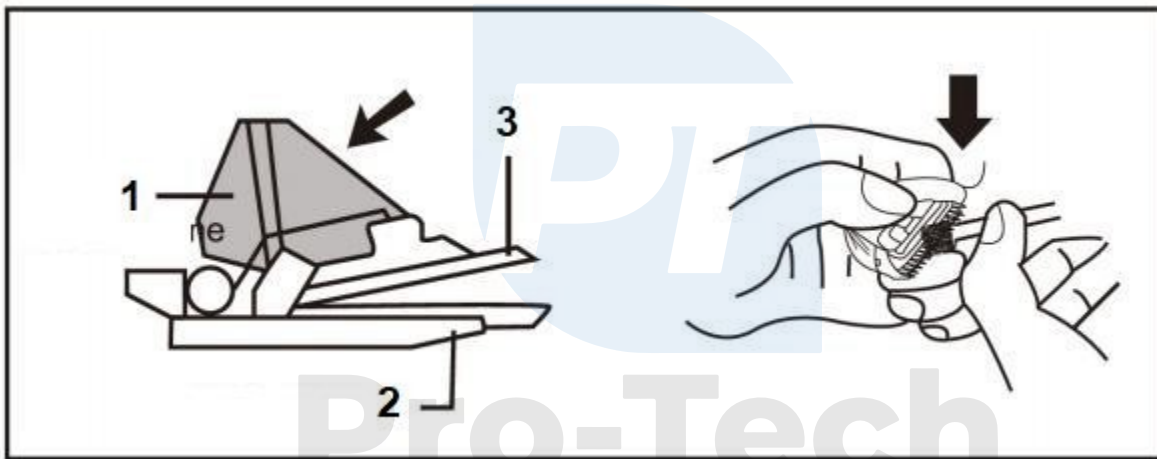
TAGSÁG

Fésűs tartozékok: 3 mm, 6 mm, 9 mm, 12 mm töltő

TISZTÍTÁS



Először állítsa az állítógombot 2 mm-re, majd hüvelykujjával nyomja be a pengét.



1. Keret mozgatható pengével 2. Statikus penge 3. Mozgatható penge

TÖLTÉSI UTASÍTÁSOK

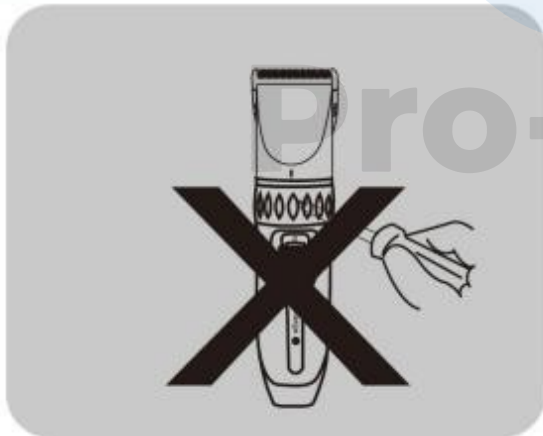
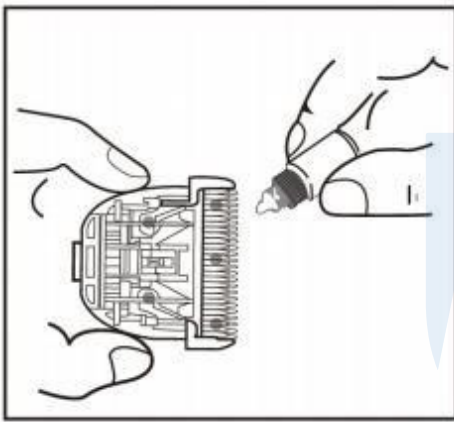
1. A legjobb, ha a gépet 5-40 Celsius-fokos hőmérsékleten tölti fel.
2. Az akkumulátor töltése körülbelül 5 órát vesz igénybe.
3. Ne töltse túl az akkumulátort.
4. Töltse fel a terméket, ha az akkumulátor lemerült.


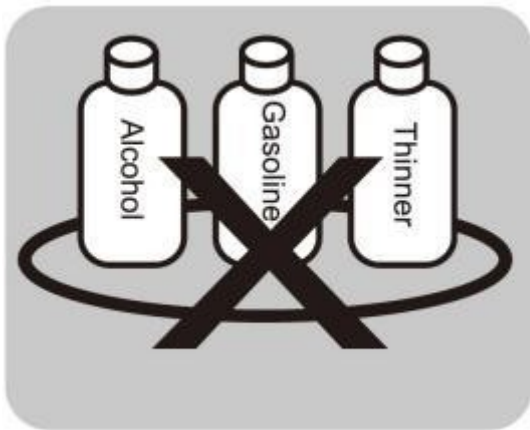
KARBANTARTÁS

Figyelem! Mielőtt bármilyen javítási vagy karbantartási munkálatot kezdene a készüléken, azt le kell választani a töltőről és le kell választani az áramforrásról.

1. A gépet tisztítás közben ki kell kapcsolni.

2. Tisztítsa meg a hajvágógépet a hajdaraboktól egy kefével.
3. Vegye le a nyírófejet, és alaposan tisztítsa meg a szórtól. Tisztítsa meg a nyírógép testét is.
4. Vigyen fel néhány csepp olajat a vágófej mozgó és rögzített pengéi közötti felületekre.
5. Amikor a vágófejet a gép testéhez illeszti, addig kell benyomni, amíg egy kattánást nem hall. Csak a kattánás hallatán győződhet meg arról, hogy a fej helyesen és biztonságosan van felszerelve.
6. Futtassa a gépet 5 másodpercig, hogy az olaj szétterüljön.
7. A felesleges olajat tiszta, száraz ruhával törölje le.
8. Hűvös, száraz helyen, gyermekek elől elzárva tárolandó.





Jótállási feltételek

A 136/2002 sz. törvény értelmében az Ön által megvásárolt termékre az eladástól számított 24 hónapos garancia vonatkozik. Kereskedelmi vagy kereskedelmi célokra használt áruk vásárlása esetén üzleti tevékenység esetén a jótállási idő 12 hónap. A garancia csak akkor érvényes, ha a termékeket a használati utasításnak és a felhasználási módnak megfelelően használják.

A garancia nem terjed ki a természetes elhasználódásnak, a túlterhelésnek, a termék rendeltetésétől eltérő célra történő használatának, valamint a szállítás vagy a nem megfelelő (nem szakszerű) kezelés által okozott hibákra. Nem megfelelő kezelésnek tekintjük azt a példát, amikor nem tartották be a kezelési útmutatót és a termék kezelésére vonatkozó, általánosan kötelező érvényű előírásokat. Hasonlóképpen értékeljük az ajánlott karbantartáson túli, nem szakszerű javítási kísérletet is.

A garancia kizárólag az anyaghibák, a gyártási összeszerelési vagy feldolgozási technológia hibái által okozott hibákra vonatkozik.

A garanciára való hivatkozás joga megszűnik:

- 1) a terméket nem a használati utasításnak megfelelően használták
- 2) a gyártó előzetes írásbeli beleegyezése nélkül bármilyen beavatkozás történt a gép tervezésébe
- 3) a terméket a rendeltetésétől eltérő körülmények között vagy célokra használták fel
- 4) a termék egy részét nem eredeti alkatrészre cserélték ki
- 5) a termék károsodása vagy túlzott elhasználódása a nem megfelelő karbantartás miatt következik be
- 6) külső mechanikai, termikus vagy kémiai hatások által okozott károkat
- 7) a hibákat a termék nem megfelelő tárolása vagy kezelése okozta
- 8) a terméket (a terméktípusra vonatkozóan) agresszív környezetben használták, pl. poros, párás környezetben.
- 9) a terméket a megengedett terhelést meghaladóan használták

A garancia nem terjed ki azokra az elemekre, amelyek normál működésük miatt várhatóan elhasználódnak (pl. a szénzálak, gyújtógyertyák stb. kopása).

A termékek üzemeltetéséhez csak az ajánlott tartozékokat és eredeti pótalkatrészeket használja.

A hiba felfedezése után azonnal reklamáljon a terméket értékesítő kereskedőnél, és érdeklődjön a javítási lehetőségekről egy hivatalos javítóműhelynél. Ha az Ön által bejelentett hiba nem tartozik a jótállás hatálya alá, akkor az ellenőrzéssel, valamint az összeszereléssel és szétszereléssel kapcsolatos munka és költségek kiszámlázásra kerülnek.

Reklamáció esetén nyújtson be egy megfelelően kitöltött jótállási jegyet vagy más, az eladás dátumával ellátott vásárlást igazoló dokumentumot.

A terméket tiszta, megfelelően megtisztított, portól és szennyeződésektől mentes állapotban adja be javításra. A hiba pontos diagnosztizálásához küldje be a termékkel együtt az eredeti tartozékokat.

Szállítási szolgáltatással történő szállítás esetén öntse ki a termékből az el nem fogyasztott üzemanyagot és olajat. A terméket megfelelően csomagolja, lehetőleg az eredeti csomagolásban, hogy ne sérüljön meg. A nem megfelelő csomagolásból eredő károk nem fogadhatók el garanciális hibaként!

A motorokban csak a megfelelő besorolású üzemanyagokat és olajokat, illetve a márkakereskedő által ajánlott üzemanyagokat és olajokat használjon. A nem megfelelő üzemanyagok és olajok használata által okozott károokra a garancia nem terjed ki.



Pro-Tech
shop